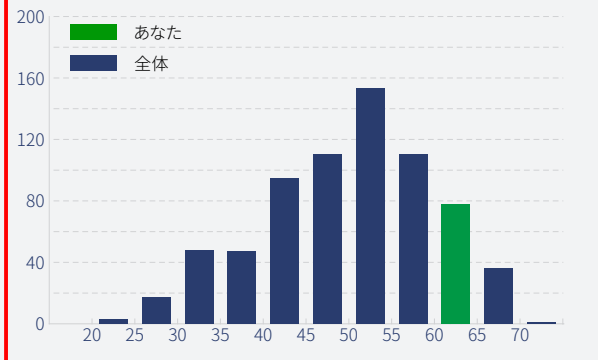


# 個人成績表

年長生 第2回リトルスクールオープンテスト

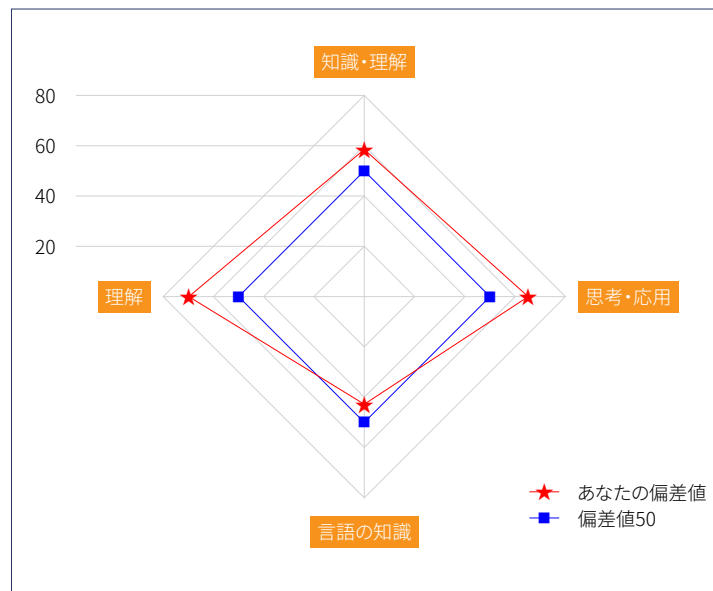
## 成績記録

教科	第2回				第3回			
	得点/満点	平均点	偏差値	順位/受験者数	得点/満点	平均点	偏差値	順位/受験者数
総合	79/100	57.3	61.1	83 / 698				
算数								
国語								
2教科								

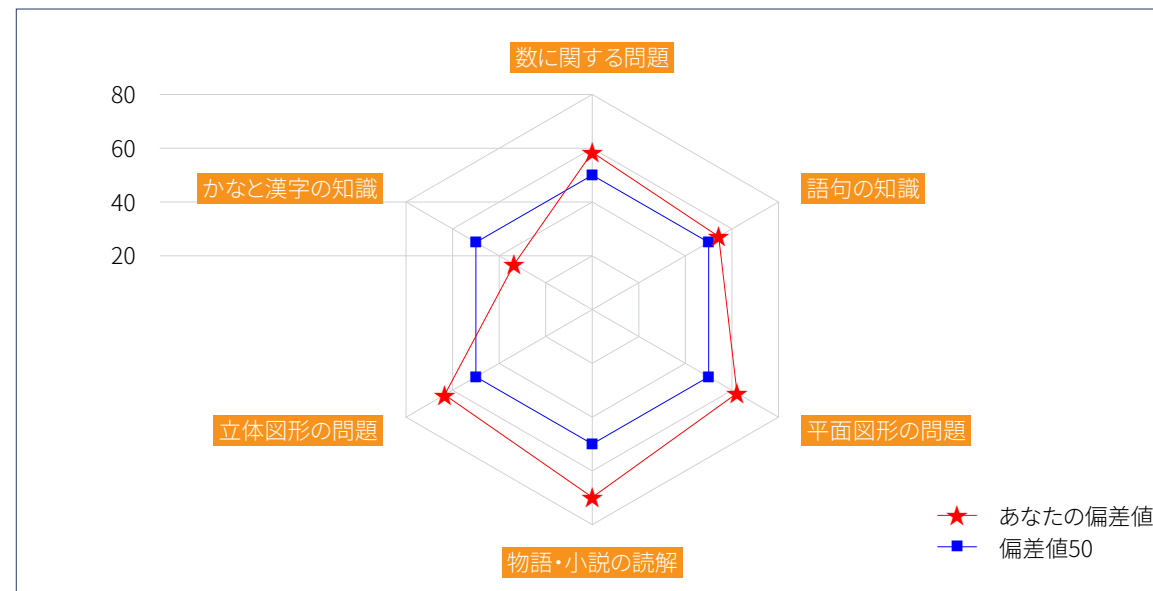


※ 年長生は第2回・第3回、3年生は第1回・第2回の実施となります。

## 学習目標偏差値レーダー



## 領域別偏差値レーダー



学習領域	配点	平均点	正答率	得点	偏差値	20	50	80
数に関する問題	20	13.0	65.1	20	58.5			
語句の知識	20	12.7	63.5	15	54.3			
平面図形の問題	16	8.7	54.4	16	62.2			
物語・小説の読解	20	10.8	54.4	20	69.8			
立体図形の問題	8	4.0	50.1	8	63.4			
かなと漢字の知識	16	7.9	49.8	0	33.6			

## 保護者様へのメッセージ

リトルスクールオープンテストにご参加いただきまして、誠にありがとうございました。  
このテストでは、順位や偏差値だけでなく間違えた問題の正答率を確認してみてください。正答率が高い問題が不正解だった場合には必ず解き直し、できるようにしておきましょう。大勢の中で受けるテストに慣れていないために緊張して解けるはずの問題が解けていないお子さまもいらしたと思います。ご家庭でしっかりと答えが出せていたらそのことをほめてあげ、「次はきっとできる。チャレンジするのが楽しみだね。」と声をかけてあげてください。  
今後も四谷大塚で良い学習習慣を身につけて学力の土台となる基礎学力を定着させましょう。

## 領域別成績

背景が青いところは正答率が30%以下であなたが正解した問題、赤いところは正答率が80%以上であなたが不正解だった問題を表しています。

大問	設問	領域・内容	結果	配点	正答率	0	50	100
6	5	細部の聞き取り・買ったもの	○	4	94.1			
3	1	身の回り・ふさわしいもの「信号」	○	5	86.9			
2	1-1	ひらがな・つかうひらがな	×	4	77.5			
6	2	細部の聞き取り・夏祭りに行くときの絵	○	4	70.4			
1	3	数に関する問題・数の合成「2と3」	○	5	68.3			
1	1	数に関する問題・数の合成「2と5」	○	5	67.6			
2	1-2	ひらがな・つかうひらがな	×	4	66.6			
1	2	数に関する問題・数の合成「6と3」	○	5	65.7			
4	1	平面図形・鏡に映るもの「三角形」	○	4	63.0			
4	4	平面図形・鏡に映るもの「男の子」	○	4	62.1			
5	1	立体図形・きこちゃんがつった写真	○	4	60.8			
1	4	数に関する問題・数の合成「4と2」	○	5	58.8			
3	4	身の回り・ふさわしいもの「お月見」	○	5	57.8			
3	2	身の回り・ふさわしいもの「花火」	×	5	57.0			
4	2	平面図形・鏡に映るもの「け」	○	4	54.1			
3	3	身の回り・ふさわしいもの「おたまじゃくし」	○	5	52.2			
6	3	細部の聞き取り・何人家族か	○	4	43.8			
5	2	立体図形・つみきの数	○	4	39.3			
4	3	平面図形・鏡に映るもの「時計」	○	4	38.3			
6	4	細部の聞き取り・神社の場所	○	4	33.8			
6	1	細部の聞き取り・夏祭りがあった日	○	4	30.0			
2	2-1	ひらがな・つかわないひらがな	×	4	29.3			
2	2-2	ひらがな・つかわないひらがな	×	4	25.9			