

四谷 太郎 様
1234567
12-3456-7890

開成本番レベルテスト第1回 個人成績表

◆開成
入試日 2/1
試験教科数 4教科
310点満点 (算国各85点, 理社各70点)

でてこい、未来のリーダーたち。

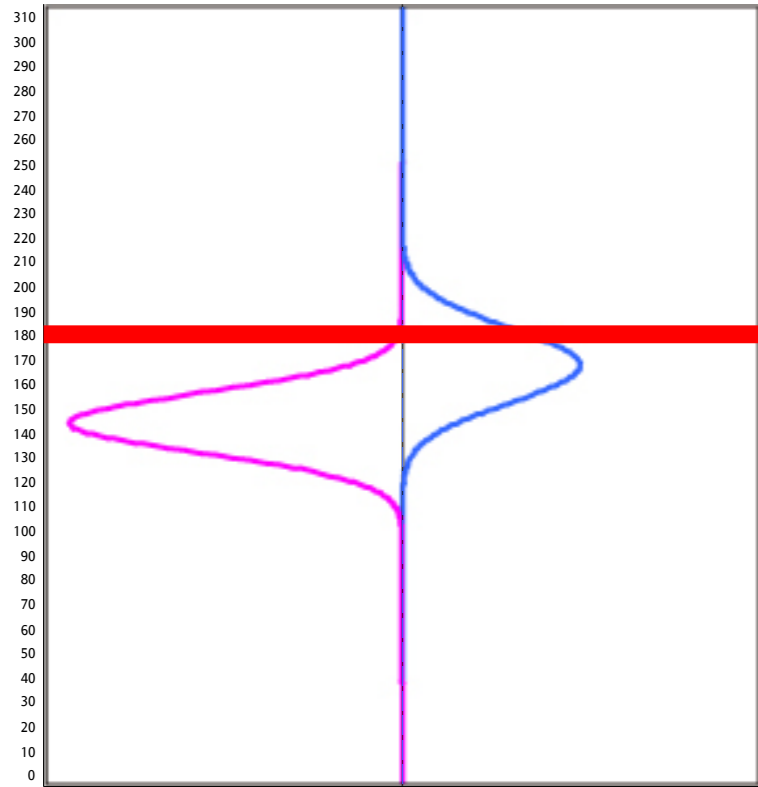
四谷大塚

2015年4月実施分

1. あなたの成績

| 教科 | 満点 | 得点 | 平均点 | 偏差値 | 順位 | 受験者数 |
|-----|-----|-----|-----|-----|----|------|
| 算数 | 85 | 42 | 35 | 55 | 58 | 212 |
| 国語 | 85 | 33 | 30 | 54 | 57 | 212 |
| 理科 | 70 | 51 | 37 | 64 | 12 | 212 |
| 社会 | 70 | 58 | 46 | 61 | 15 | 212 |
| 2教科 | 170 | 75 | 64 | 56 | 53 | 212 |
| 4教科 | 310 | 184 | 148 | 61 | 20 | 212 |

2. 今年の合格者/不合格者の得点分布



2015年開成受験者の昨年同時期実施「開成本番レベルテスト」における得点分布
 ●合格者 ●不合格者
 〓の横線があなたの得点ゾーンです。

3. 今年の入試情報

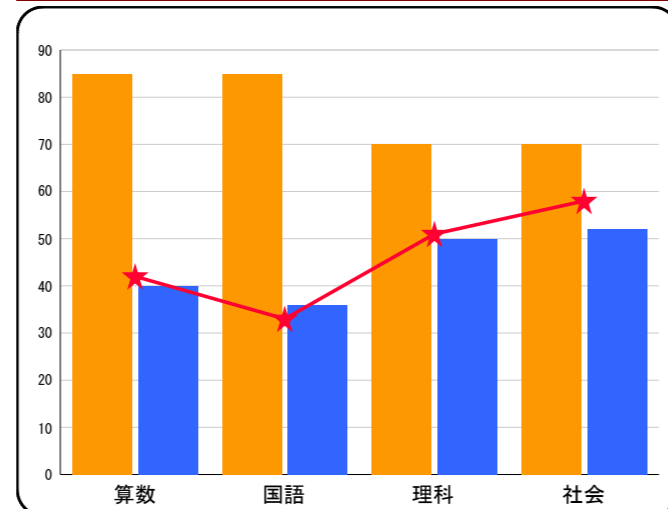
2015年入試では、応募者1222名、応募倍率4.1倍で、2014年入試より若干上昇した。受験者は1171名で実受験率96%となり、昨年の95%よりやや上昇した。合格者は395名で、実質倍率3.0倍となり、昨年の2.8倍より上昇している。
 2015年開成受験生(首都圏在住)の併願先は、1月は渋谷教育学園幕張、2月2日は聖光学院、2月3日は筑波大駒場、2月4日は芝2が最も多い。

4. 合格判定

あなたは合格点に
あと39点で届きます。

◆来年の入試本番までに、右に示した学習課題をクリアし、上記得点をプラスできれば、合格ラインです。

5. 今年の合格者との各教科得点比較



★…あなたの得点
 ●…2015年開成合格者の昨年同時期実施「開成本番レベルテスト」における平均得点より算出
 ●…満点

6. 教科講評

算数
 開成の問題は、テーマ追求型の、じっくりと考える応用的なものですが、それに対応するためには、盤石な土台となる基礎基本が必須になります。これまでの学習で、徐々に基礎力が固まりつつあると思いますが、今回のテストで解けなかった問題については、その単元の基礎基本がまだ十分ではないことが考えられます。夏休み前までに基礎力をしっかりと固め、盤石な土台を築いた上で、発展的な問題にチャレンジしていきましょう。

国語
 近年の開成は、文章量がそれほど多くありません。ただし、その分丁寧に深く読み取り、要素をうまくまとめた解答を作る必要があります。広い範囲からまんべんなく要素を集めてつなぐことも大切ですが、一文を深く理解し、掘り下げることが大切です。「自分だったら～と思う」という主観的な読み取りではなく、「ここにこう書いてあるから、～と思っているはずだ」という客観的な読み取りを心がけましょう。

理科
 開成では近年、高得点での争いが続いています。基本的な事項は落とさず、応用的な事項も丁寧に思考をすすめて正解を導く必要があります。対策としては、いたずらに応用問題に挑戦するのではなく、基本的な概念をしっかりと理解し、基本的な知識を確実に身につけ、冷静に論理を展開する練習をしておきましょう。

社会
 開成の問題では、おもに基本的な内容が問われますが、知識の完成度が要求されています。今回のテストでも、用語を解答しなければならない設問は、漢字指定がされていなくても、常に漢字で答えることを心がけましょう。一つひとつの知識を正確に定着させることが、基礎基本を完成させる第一歩です。夏休みまでに「なんとなくわかった」から、「完全にわかった」というレベルにまで達する単元を少しでも増やせるようにがんばりましょう。

7. 分野別成績と今後のあなたの学習課題

| 分野名 | 問題名 | 満点 | あなたの得点 | | 平均点 | 開成合格者 (昨年同時期実施の開成本番レベルテストより) との正答率比較グラフ | 優先度 |
|--------|-----------------------------|---|--------|---------|------|---|-----|
| | | | あなたの得点 | あなたの正答率 | | | |
| 算数 | 割合や比の問題 | 4-(1)、4-(2)、4-(3) | 24 | 8 | 33% | 8 | ★ |
| | 平面図形の問題 | 1-(1)、3-(1)、3-(2)、3-(3) | 31 | 19 | 61% | 18 | |
| | 立体図形の問題 | 2-作図、2-面積 | 16 | 8 | 50% | 4 | |
| | 場合の数の問題 | 1-(2)、1-(3) | 14 | 7 | 50% | 5 | |
| 国語 | 漢字の書き取り | 3-1、3-2、3-3、3-4 | 8 | 8 | 100% | 4 | |
| | 論説文の記述問題 | 1-問1、1-問2-1、1-問2-2、1-問3 | 54 | 25 | 46% | 23 | |
| 理科 | 詩・短歌・俳句の記述問題 | 2-問1、2-問2 | 23 | 0 | 0% | 2 | ★★ |
| | 植物のつくりとはたらき | 4-問1、4-問2、4-問3、4-問4、4-問5、4-問6、4-問7 | 17 | 11 | 65% | 8 | |
| | 天体の動き | 3-問1、3-問2、3-問3、3-問4-水星、3-問4-金星、3-問5、3-問6-(1)、3-問6-(2)、3-問6-(3) | 22 | 12 | 55% | 9 | |
| | 気体の性質 | 1-問1、1-問2、1-問3、1-問4、1-問5、1-問6 | 15 | 15 | 100% | 8 | |
| 社会 | 力のはたらき | 2-問1、2-問2、2-問3、2-問4-C点まで、2-問4-1本の長さ、2-問5 | 16 | 13 | 81% | 11 | ★ |
| | 日本の農林水産業 | 3-問3、3-問5、3-問6、3-問7 | 7 | 7 | 100% | 5 | |
| | 日本の工業 | 3-問9、3-問10 | 2 | 2 | 100% | 2 | |
| | 日本の国土 | 3-問1-7、3-問1-8 | 2 | 2 | 100% | 2 | |
| | 日本の資源、エネルギー | 1-問4-(1)、1-問4-(2)、3-問2 | 3 | 3 | 100% | 2 | |
| | 都道府県と都市 | 3-問1-1、3-問1-2、3-問1-3、3-問1-4、3-問1-5、3-問1-6、3-問1-9、3-問1-10、3-問1-11、3-問4、3-問8 | 11 | 10 | 91% | 8 | |
| | 先土器～平安時代 | 2-問1-1、2-問1-2、2-問1-3、2-問1-4、2-問1-5、2-問2-(1)、2-問2-(2)、2-問3、2-問4、2-問5、2-問6、2-問7、2-問8、2-問9、2-問10 | 18 | 14 | 78% | 13 | |
| | 鎌倉～江戸時代 | 2-問1-6、2-問1-7、2-問1-8、2-問1-9、2-問1-10、2-問11-(1)、2-問11-(2)、2-問12、2-問13、2-問14、2-問16 | 11 | 8 | 73% | 6 | |
| | 明治以降の近現代史 | 1-問3、1-問7 | 2 | 2 | 100% | 1 | |
| | 政治分野総合 | 2-問15 | 1 | 1 | 100% | 1 | |
| 国際分野総合 | 1-問1、1-問2-(1)、1-問2-(2)、1-問5 | 7 | 3 | 43% | 3 | ★★ | |
| | 戦後の日本と現代社会 | 1-問6-(1)、1-問6-(2)、1-問8、1-問9、1-問10、1-問11 | 6 | 6 | 100% | 3 | |

★…あなたの該当領域分野における正答率
 ●…昨年同時期実施の「開成本番レベルテスト」における該当領域分野の2015年開成合格者上位50%の分布
 ※今回のテストの処理で用いた配点は四谷大塚の推定配点です。

四谷 花子 様
1234567
12-3456-7890

桜蔭本番レベルテスト第1回 個人成績表

◆桜蔭
入試日 2/1
試験教科数 4教科
320点満点 (算国各100点, 理社各60点)

でてこい、未来のリーダーたち。

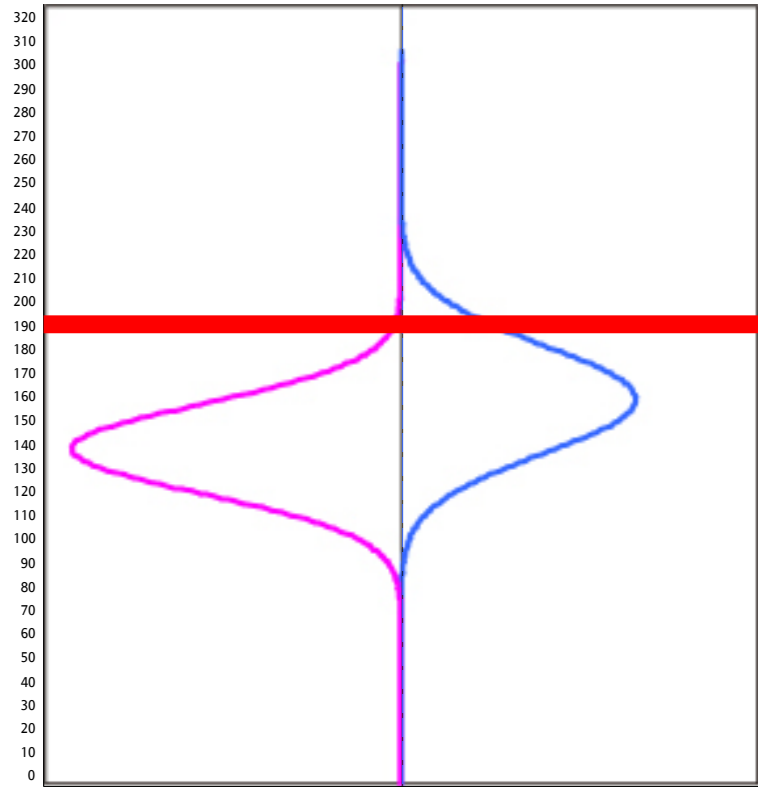
四谷大塚

2015年4月実施分

1. あなたの成績

| 教科 | 満点 | 得点 | 平均点 | 偏差値 | 順位 | 受験者数 |
|-----|-----|-----|-----|-----|----|------|
| 算数 | 100 | 53 | 37 | 60 | 20 | 134 |
| 国語 | 100 | 62 | 45 | 67 | 3 | 134 |
| 理科 | 60 | 30 | 28 | 52 | 48 | 134 |
| 社会 | 60 | 40 | 35 | 55 | 40 | 134 |
| 2教科 | 200 | 115 | 82 | 66 | 9 | 134 |
| 4教科 | 320 | 185 | 146 | 62 | 11 | 134 |

2. 今年の合格者/不合格者の得点分布



2015年桜蔭受験者の昨年同時期実施「桜蔭本番レベルテスト」における得点分布
 ●合格者 ●不合格者
 〓の横線があなたの得点ゾーンです。

3. 今年の入試情報

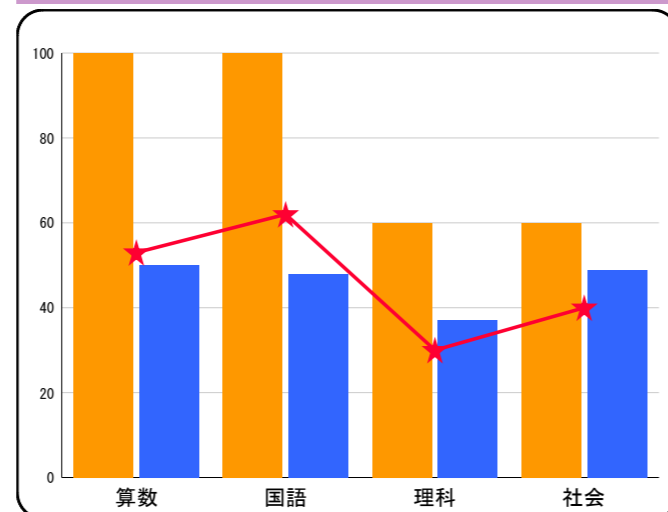
桜蔭の2015年入試は、サンデーショックの影響もあり、応募者655名、応募倍率2.8倍で、昨年2014年入試の2.1倍から大きく上昇した。また、受験者は629名、合格者は271名で、実質倍率2.3倍となり、ここ6年間で最も高倍率だった。
 2015年入試では、補欠候補者が掲示にて28名発表されている。2015年桜蔭受験生の併願先は、1月は浦和明の星女子、2月2日は女子学院、3日・4日はともに豊島岡女子学園が最も多かった。

4. 合格判定

あなたは合格点に
あと35点で届きます。

◆来年の入試本番までに、右に示した学習課題をクリアし、上記得点をプラスできれば、合格ラインです。

5. 今年の合格者との各教科得点比較



★…あなたの得点
 ●…2015年桜蔭合格者の昨年同時期実施「桜蔭本番レベルテスト」における平均得点より算出
 ●…満点

6. 教科講評

算数
 桜蔭では、計算力やすばい処理力が要求される問題が出題されますが、それに対応するためには、盤石な土台となる基礎基本が必須になります。これまでの学習で、徐々に基礎力が固まりつつあると思いますが、今回のテストで解けなかった問題については、その単元の基礎基本がまだ十分ではないことが考えられます。夏休み前までに基礎力をしっかりと固め、盤石な土台を築いた上で、発展的な問題にチャレンジしていきましょう。

国語
 桜蔭では例年「他者とのかかわり」を意識した文章が選ばれていますので、今回出題した物語も、戦争で引き裂かれた家族(母と子)の悲痛な思いがテーマでした。桜蔭の国語対策では、パターン化された読みを避け、あくまで本文に忠実に丁寧な読み取りを心掛けることが大切です。

理科
 桜蔭では、表・図・グラフを読み取って、正確な思考ができるかを問う問題が出題されます。基本的な知識をしっかりと身につけ、演習を通してそれを使いこなす力を養う必要があります。また、過去には時事問題も出題されているので、その対策もしておきましょう。

社会
 桜蔭の問題では、設問の意図を的確に読みとることが要求される場合があります。そのときに、自分の中に多くの知識が蓄積されていると、さまざまな解答のパターンを想定しやすくなります。一つひとつの知識を正確に定着させることが、あらゆる問題に対応する力を養う第一歩です。夏休みまでに「なんとなくわかった」から、「完全にわかった」というレベルにまで達する単元を少しでも増やせるようにがんばりましょう。

7. 分野別成績と今後のあなたの学習課題

| 分野名 | 問題名 | 満点 | あなたの得点 | あなたの正答率 | 平均点 | 桜蔭合格者 (昨年同時期実施の桜蔭本番レベルテストより) との正答率比較グラフ | | 優先度 | |
|--------|-----------------|--|--------|---------|------|---|------|-------|-------|
| | | | | | | 正答率 | 比較 | | |
| 算数 | 計算 | 1-(1)-①、1-(1)-② | 10 | 10 | 100% | 7 | 100% | | |
| | 数に関する問題 | 3-(1)、3-(2) | 12 | 12 | 100% | 5 | 100% | | |
| | 和や差の問題 | 4-(1)、4-(2)-①、4-(2)-② | 18 | 0 | 0% | 2 | 25% | ★★ | ★★ |
| | 割合や比の問題 | 1-(2)-①、1-(2)-② | 10 | 5 | 50% | 1 | 50% | | |
| | 平面図形の問題 | 2-(1)、2-(2)、2-(3) | 18 | 12 | 67% | 8 | 67% | | |
| | 立体図形の問題 | 1-(3)-体積、1-(3)-表面積 | 8 | 8 | 100% | 2 | 100% | | |
| 国語 | 調べる問題 | 5-(1)、5-(2)、5-(3)、5-(4) | 24 | 6 | 25% | 11 | 25% | ★★ | ★★ |
| | 文脈(物語) | 2-問3-a、2-問3-b、2-問3-c | 6 | 6 | 100% | 5 | 100% | | |
| | 慣用句 | 2-問2-A、2-問2-B | 4 | 2 | 50% | 3 | 50% | ★★★★ | ★★★★ |
| | 漢字の書き取り | 1-問1-1、1-問1-2、1-問1-3、1-問1-4、1-問1-5、2-問1-1、2-問1-2、2-問1-3、2-問1-4、2-問1-5 | 20 | 16 | 80% | 15 | 80% | | |
| | 物語文の記述問題 | 2-問4、2-問5 | 36 | 26 | 72% | 10 | 72% | | |
| | 随筆文の記述問題 | 1-問2、1-問3、1-問4 | 34 | 12 | 35% | 12 | 35% | | ★ |
| 理科 | 生物と環境 | 3-問1、3-問2、3-問3、3-問4、3-問5、3-問6、3-問7 | 14 | 10 | 71% | 9 | 71% | | |
| | 太陽と季節、気象 | 1-問1、1-問2、1-問3、1-問4-組み合わせ、1-問4-時間差、1-問5、1-問6 | 14 | 6 | 43% | 7 | 43% | | ★ |
| | 燃焼 | 2-問1-気体、2-問1-成分、2-問2、2-問3-空気、2-問3-燃料ガス、2-問4-(1)、2-問4-(2)、2-問5-メタン、2-問5-エタン | 18 | 8 | 44% | 7 | 44% | | ★ |
| | 物の運動 | 4-問1-①、4-問1-②、4-問2-(1)、4-問2-(2)、4-問3-(1)、4-問3-(2)、4-問3-(3) | 14 | 6 | 43% | 7 | 43% | | ★★ |
| | 日本の工業 | 1-問7 | 1 | 0 | 0% | 1 | 0% | ★★★★★ | ★★★★★ |
| | 日本の国土 | 1-問1-1、1-問1-2、1-問1-3、1-問1-4、2-問2-i | 5 | 4 | 80% | 3 | 80% | | ★ |
| 社会 | 日本の運輸と通信 | 1-問2、1-問4-A、1-問4-B、1-問5、1-問8、1-問12、1-問13、1-問14 | 11 | 6 | 55% | 6 | 55% | | ★★ |
| | 日本の貿易 | 1-問11、2-問2-a | 2 | 1 | 50% | 2 | 50% | ★★★★★ | ★★★★★ |
| | 都道府県と都市 | 1-問3、1-問6、1-問9、1-問10 | 7 | 4 | 57% | 3 | 57% | | |
| | 先土器～平安時代 | 2-問1-d、2-問2-e、2-問2-f | 4 | 4 | 100% | 3 | 100% | | |
| | 鎌倉～江戸時代 | 2-問1-a、2-問1-e、2-問2-b、2-問2-g | 8 | 3 | 38% | 5 | 38% | ★★★★ | ★★★★ |
| | 明治以降の近現代史 | 2-問1-b、2-問1-c、2-問1-f、2-問2-c、2-問2-d、2-問2-h | 11 | 10 | 91% | 6 | 91% | | |
| 政治分野総合 | 3-①、3-②、3-③、3-④ | 8 | 6 | 75% | 4 | 75% | | ★ | |
| 国際分野総合 | 2-問3、3-⑤ | 3 | 2 | 67% | 2 | 67% | | ★★ | |

★…あなたの該当領域分野における正答率
 ●…昨年同時期実施の「桜蔭本番レベルテスト」における該当領域分野の2015年桜蔭合格者上位50%の分布
 ※今回のテストの処理で用いた配点は四谷大塚の推定配点です。